



## Prese di corrente

# CARATTERISTICHE TECNICHE

### Prese di corrente 250V~

#### Campo d'applicazione

Alimentazione di elettrodomestici, apparecchi di illuminazione mobili, ecc.

#### Conformità

- Prodotto multistandard: Test report emessi da IMQ in accordo alla Norma CEI 23-50:2007 (IEC 60884-1) +V1:2008 + V2:2011


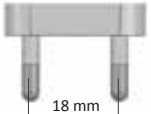


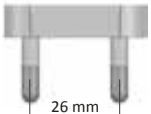

### Compatibilità innesto

Vimar® Arkè™

### Principali caratteristiche delle prese BITAPPO

- Tensione nominale: 250 V ~
- Corrente nominale: 10A - 16A
- Alveoli attivi schermati
- Potere interruzione: 50 cicli (inserimento e disinserimento della spina) 275 V ~ cos φ 0,6 (12,5A e 20A)
- Vita elettrica: > 5.000 cicli (inserimento e disinserimento della spina) con corrente e tensioni nominali a cos φ 0,8
- Alveoli elastici differenziati

### Spine e prese - ACCOPPIAMENTI POSSIBILI

Spine compatibili	2P 2,5A	2P 10A	2P-T 10A	2P 16A	2P+T 16A
	 18 mm	 19 mm	 19 mm	 26 mm	 26 mm
	Diametro contatti Ø 4mm	Diametro contatti Ø 4mm	Diametro contatti Ø 4mm	Diametro contatti Ø 5mm	Diametro contatti Ø 5mm
	SI (3x)	SI (3x)	SI (3x)	SI (3x)	SI (3x)

### Prese di corrente - CODICI



cod. 4B.V19.BT  
grigio



cod. 4B.V19B.BT  
bianco

Prese di corrente multistandard 250V~

4B.V19.BT  
4B.V19B.BT

Preso 2P+T 16A, multistandard, per:  
- eurospine 2P 2,5A,  
- spine +2P e P+T 10A e 16A standard italiani,

Made in P.R.C.

